



KOMUNITNÝ PLÁN

mestskej časti Bratislava – Lamač

na roky 2015 – 2020

Zhotoviteľ:
Danube EuroConsulting s.r.o.

Riešiteľský kolektív

PhDr. Alena Schinglerová - – expert pre sociálny rozvoj
Mgr. Gábor Lelkes, PhD. – expert pre ekonomický a regionálny rozvoj

Bratislava, 2015, PDF

Obsah

I. Analytická časť.....	4
1. Komunitné plánovanie – terminológia, legislatívne vymedzenie a analýza väzieb na strategické dokumenty štátu, samosprávneho kraja, hlavného mesta Bratislavy a mestskej časti.....	4
2. Analýza sociologických údajov a demografických údajov mestskej časti (socio-demografická analýza).....	7
3. Analýza poskytovateľov sociálnych služieb	13
3.1 Druhy poskytovateľov sociálnych služieb v pôsobnosti samosprávy a cieľové skupiny poskytovaných sociálnych služieb v pôsobnosti samosprávy	13
3.2 Iní poskytovatelia sociálnych služieb na území MČ – BA Lamač	16
4. Analýza potrieb sociálnych služieb v mestskej časti - Potreby sociálnych služieb obyvateľov (dotazníkový prieskum).....	19
5. SWOT analýza	31
II. Programová časť.....	32
PRIORITA č.1.: KVALITNÝ a DOSTOJNÝ ŽIVOT SENIOROV	32
PRIORITA č. 2: SOCIÁLNA INKLÚZIA OSOB SO ZDRAVOTNÝM POSTIHNUTÍM A OSOB V NEPRIAZNIVÝCH ŽIVOTNÝCH SITUÁCIÁCH	36
PRIORITA č. 3: KVALITNÝ ŽIVOT RODÍN S DEŤMI.....	37
Použitá literatúra, zdroje, kontakty.....	38

I. Analytická časť

1. Komunitné plánovanie – terminológia, legislatívne vymedzenie a analýza väzieb na strategické dokumenty štátu, samosprávneho kraja, hlavného mesta Bratislavy a mestskej časti

Základnou úlohou obce pri výkone samosprávy je starostlivosť o všestranný rozvoj svojho územia a o potreby jeho obyvateľov. Komunitné plánovanie je zakotvené v Zákone č. 448/2008 Z.z. o sociálnych službách. Paragraf 83 zákona o sociálnych službách ukladá obciam a mestám vypracúvať komunitný plán sociálnych služieb aj v spolupráci s inými poskytovateľmi sociálnych služieb a prijímateľmi sociálnych služieb v územnom obvode obce (mesta). Komunitný plán obce sa vypracúva v súlade s národnými prioritami rozvoja sociálnych služieb v nadväznosti na strategické dokumenty VUC, hlavného mesta Bratislavy a v neposlednom rade by mal byť v súlade s Programom hospodárskeho a sociálneho rozvoja obce (mestskej časti).

Komunitný plán mestskej časti sa vo svojej analytickej časti a v rámci akčného plánu cieľov, priorít a aktivít (úloh) opiera o nasledovné strategické materiály:

A) Národná legislatíva:

Národné priority rozvoja sociálnych služieb (MPSVR SR, jún 2009)

Národné priority rozvoja sociálnych služieb sú vypracované v súlade so zákonom 448/2008 Z. z. o sociálnych službách a o zmene a doplnení zákona č. 455/1991 Zb. o živnostenskom podnikaní (živnostenský zákon) v znení neskorších predpisov ako nástroj štátnej politiky rozvoja sociálnych služieb a taktiež sú systémovým vyjadrením záujmov, úloh a podporných opatrení vlády SR v tejto oblasti. Národné priority rozvoja sociálnych služieb sú vypracované na obdobie do roku 2013 a tvoria východisko k vypracovaniu koncepcie rozvoja sociálnych služieb, ktorá je v kompetencii samosprávneho kraja a komunitného plánu sociálnych služieb, ktorý je v kompetencii obce, ktoré sú záväznými dokumentmi pre samosprávne orgány a ktorých sa samosprávne kraje a obce pri plánovaní sociálnych služieb pridŕžavajú.

Stratégia deinštitucionalizácie systému sociálnych služieb a náhradnej starostlivosti v SR

Národný akčný plán prechodu z inštitucionálnej na komunitnú starostlivosť v systéme sociálnych služieb na roky 2012 – 2015

Národný program Slovenskej republiky k Európskemu roku boja proti chudobe a sociálnemu vylúčeniu

Národný pracovný program Európskeho roka aktívneho starnutia a solidarity medzi generáciami

Základné princípy Národného programu starších ľudí

Národný program rozvoja životných podmienok občanov so zdravotným postihnutím

B) Regionálne strategické dokumenty

Koncepcia rozvoja sociálnych služieb v kompetencii Bratislavského samosprávneho kraja (október 2010), schválená uznesením č. 66/ 2010 BSK

Koncepcia rozvoja sociálnych služieb v kompetencii Bratislavského samosprávneho kraja je záväzný programový dokument, ktorý analyzuje stav v oblasti sociálnych služieb v regióne Bratislavského samosprávneho kraja (ďalej len „BSK“), stanovuje smerovanie sociálnych služieb v regióne, vytyčuje želané ciele a priority, ktorými sa má BSK v nasledujúcom období uberať. Obsahuje odporúčania, týkajúce sa samospráv v pôsobnosti regióne BSK .

PRIORITY A NÁVRHY ODPORÚČANÍ Z POZÍCIE BSK PRE SAMOSPRÁVY REGIÓNU BSK

Priorita č. 1: Vypracovanie Komunitných plánov v každej obci na území regiónu BSK

Priorita č. 2: Vytvoriť poradenské pracoviská pre občanov

Priorita č. 3: Hlavný cieľ: Zabezpečiť informovanosť verejnosti

Priorita č. 4: Zabezpečiť pomoc starším ľuďom a ich opatrovateľom

Priorita č. 5: Zabezpečiť dostupnosť sociálnych služieb

Priorita č. 6: Zabezpečiť sieťovanie sociálnych služieb aj v segregovaných osadách

Priorita č. 7: Zabezpečiť službu - požičiavanie pomôcok pre občanov s ťažkým zdravotným postihnutím alebo s nepriaznivým zdravotným stavom

Priorita č. 8: Účasť neverejných poskytovateľov na rozvoji sociálnych služieb v BSK

Priorita č. 9: Partnerstvá (vzájomná spolupráca) samospráv

Komunitný plán sociálnych služieb hlavného mesta Bratislavy (2012):

Smerovanie a rozvoj sociálnych služieb sú v komunitnom pláne hl. mesta sformulované do 7 cieľov:

- Prevencia a predchádzanie sociálnej exklúzii a pomoc a podpora pri riešení obtiažnych a krízových životných situácií*
- Vytvorenie priaznivých životných podmienok pre rodiny s deťmi*
- Dôstojný a bezpečný život občanov so zdravotným postihnutím a seniorov podporený dostatkom komplexných sociálnych služieb s cieľom dosiahnuť a čo najdlhšie udržať samostatnosť a nezávislosť*
- Implementácia a využívanie technických prostriedkov , najmä telekomunikačných technológií v systéme sociálnych služieb*

- *Pomoc poskytnutá včas, podľa potrieb a v primeranej kvalite na dobu určitú*
- *Dobrá dostupnosť, informovanosť a zrozumiteľnosť sociálnych služieb pre občanov*
Rozvoj ľudských zdrojov ako podmienka kvality poskytovaných sociálnych služieb

C) Mestská časť

Poskytovanie sociálnych služieb je v mestskej časti zakotvené vo VZN č. 02/2012. VZN definuje okruh poskytovaných sociálnych služieb:

- opatrovateľská služba
- prepravná služba / príspevok na prepravnú službu
- odľahčovacia služba
- jedáleň / poskytované v ZŠ, Malokarpatské námestie, Domov seniorov Lamač – na Barine, jedáleň pri centre vzdelávania Slovak telecom /
- lekárska posudková činnosť na účely poskytovania sociálnych služieb
- sociálna posudková činnosť na účely posúdenia odkázanosti fyzickej osoby na sociálnu službu

2. Analýza sociologických údajov a demografických údajov mestskej časti (socio-demografická analýza)

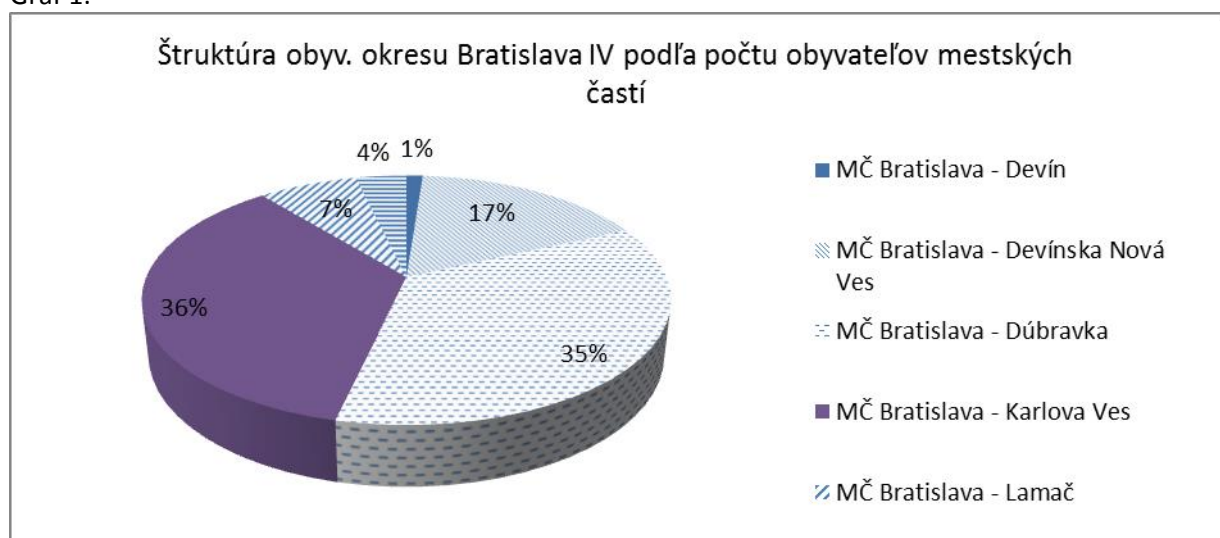
Ľudské zdroje

Ľudské zdroje sú významnými faktormi pri dosahovaní prosperity každého územia. Obyvateľstvo nemožno považovať za statický element, ale naopak vyznačuje sa silnou dynamikou jeho počtu, štruktúry, priestorového rozloženia a ďalších znakov (Mládek, 1992).

Vývoj počtu obyvateľov MČ Bratislava – Lamač v priebehu uplynulých 100 rokov charakterizoval postupný rast, pričom ten nárast bol najdynamickejší v obdobiach 1961-1980 a 1991-2001 (rast počtu obyvateľstva vyvolal najmä výrazný migračný prírastok riešeného územia).

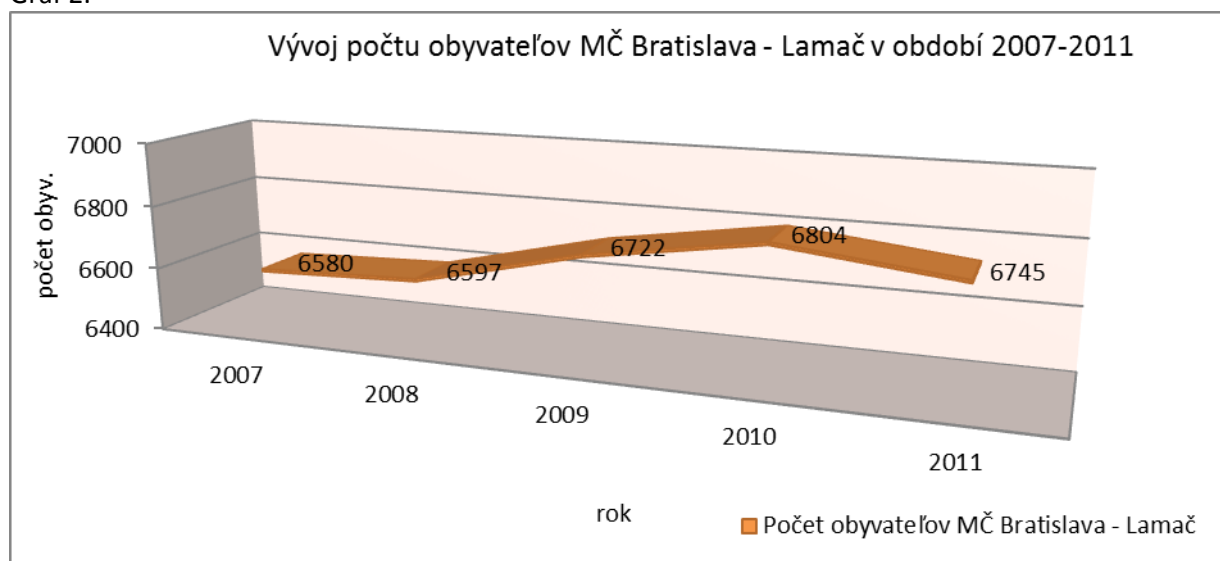
V čase **Sčítania obyvateľov, domov a bytov 2011** (SODB 2011) MČ Bratislava – Lamač mala 6670 trvale bývajúcich obyvateľov, čo znamenal prírastok o 126 osôb v období 2001-2011.

Graf 1:



Zdroj: Štatistický úrad SR: Sčítanie obyvateľov, domov a bytov 2011

Graf 2:



Zdroj: Štatistický úrad SR: Sčítanie obyvateľov, domov a bytov 2011

Prirodzený pohyb obyvateľstva

Veková štruktúra obyvateľstva ovplyvňuje celkový rozvojový potenciál každého územia, pomery medzi predproduktívnou, produktívnou a poproduktívnou skupinou obyvateľstva vypovedajú o miere perspektívnosti každej populácie. Zo štruktúry obyvateľstva riešeného územia podľa základných vekových skupín vidieť vysoký podiel poproduktívnej zložky populácie. Obyvateľstvo MČ Bratislava – Lamač je silne starnúce, MČ Bratislava – Lamač v rámci Bratislavy spolu s MČ Bratislava – Staré Mesto a MČ Bratislava – Ružinov majú najnepriaznivejšiu vekovú štruktúru obyvateľov. Proces starnutia populácie je nezvratný a bude mať zrýchľujúcu sa tendenciu.

Proces starnutia výrazne ovplyvňuje mnohé stránky spoločenského vývoja, pričom najvýznamnejšie sprievodné javy starnutia obyvateľstva vo všeobecnosti sú:

- rast verejných výdavkov na zdravotníctvo a sociálne zabezpečenie, spôsobený zvýšeným počtom starších a starých ľudí v populácii,
- znižovanie počtu obyvateľstva v produktívnom veku a zvyšovanie v poproduktívnom veku spôsobuje pokles pracovnej sily a zvýšenie ekonomického zaťaženia obyvateľstva,
- mení sa celková spoločenská klíma, keď stále väčšiu váhu nadobúdajú záujmy a potreby stále početnejšej skupiny staršieho obyvateľstva.

Tab. 1: Obyvateľstvo podľa veku a pohlavia v MČ Bratislava – Lamač – I.

	Trvalo bývajúce spolu	0-4	5-9	10-14	15-19	20-24	25-29	30-34	35-39	40-44	45-49	50-54
Muži	3056	204	148	95	114	134	178	334	347	196	134	140
Ženy	3614	196	119	93	120	133	214	349	310	174	151	136
Spolu	6670	400	267	188	234	267	392	683	657	370	285	276

Zdroj: ŠÚ SR SODB 2011

Tab. 2: Obyvateľstvo podľa veku a pohlavia v MČ Bratislava – Lamač – II.

	55-59	60-64	65-69	70-74	75-79	80-84	85-89	90-94	95-99	100+	nezistené
Muži	195	311	205	130	86	53	39	9	2	0	2
Ženy	310	496	268	157	126	139	83	36	4	0	0
Spolu	505	807	473	287	212	192	122	45	6	0	2

Zdroj: ŠÚ SR SODB 2011

Základné socioekonomické charakteristiky obyvateľstva

Školské vzdelanie je výrazom kultúrnej vyspelosti každej spoločnosti, je jedným z činiteľov ovplyvňujúcich životnú úroveň a podmieňujúcich úspešný regionálny rozvoj. Z hľadiska vzdelanosti obyvateľstva riešené územie vykazuje nadpriemerne dobrú vzdelanostnú úroveň, čo je dôsledkom toho, že hospodársky charakter polohy riešeného územia vyžaduje v mnohých oblastiach vysoko kvalifikovanú pracovnú silu.

Tab. 3: Bývajúce obyvateľstvo podľa najvyššieho skončeného stupňa školského vzdelania – I

Trvalo bývajúce obyvateľstvo spolu	Najvyššie dosiahnuté vzdelanie				
	Základné	Učňovské (bez maturity)	Stredné odborné (bez maturity)	Úplné stredné učňovské (s maturitou)	Úplné stredné odborné (s maturitou)
6670	401	346	342	176	1484

Zdroj: ŠÚ SR SODB 2011

Tab. 4: Bývajúce obyvateľstvo podľa najvyššieho skončeného stupňa školského vzdelania – II.

Najvyššie dosiahnuté vzdelanie						
Úplné stredné všeobecné	Vyššie odborné	Vysokoškolské bakalárske	Vysokoškolské inž., mag., doktr.	Vysokoškolské doktorandské	Bez vzdelania	Nezistené
449	245	207	1829	288	853	50

Zdroj: ŠÚ SR SODB 2011

Tab. 5: Základné charakteristiky obyvateľstva MČ podľa ekonomických aktivít

Trvalo bývajúce obyvateľstvo	Ekonomická aktivita													
	Pracujúci (okrem dôchodcov)	Pracujúci dôchodcovia	Osoby na materskej dovolenke	Osoby na rodičovskej dovolenke	Nezamestnaní	Študenti stredných škôl	Študenti vysokých škôl	Osoby v domácnosti	Dôchodcovia	Príjemcovia kapitálových príjmov	Deti do 16. Rokov (nar. po 20.5.1995)	Iná	Nezistená	Z toho ekonomicky aktívni
6670	2598	430	42	173	199	157	204	30	1783	8	895	49	102	3269

Zdroj: ŠÚ SR SODB 2011

Miera ekonomickej aktivity obyvateľstva vyjadruje podiel ekonomicky aktívnych osôb na počte obyvateľstva daného územia. Miera ekonomickej aktivity obyvateľov riešeného územia je pod priemerom okresu Bratislava IV, v čase SODB 2011 len 49,01% populácie riešeného územia bolo ekonomicky aktívnym, kým okresný priemer bol 52,07%. Nízka miera ekonomickej aktivity v riešenom území je výsledkom starnutia miestnej populácie.

V strednodobom horizonte sa predpokladá intenzívnejší nárast osôb v poproduktívnom veku, tým dôjde k ďalšiemu poklesu celkového počtu ekonomicky aktívnych obyvateľov.

Potreby ekonomiky a štruktúrne zmeny v technike, technológii a medzi odvetviami vyvolali analogické zmeny v socioekonomickej štruktúre ekonomicky aktívneho obyvateľstva. V nasledujúcich rokoch sa očakáva významnejší rast podielu pracovnej sily v službách, čo naznačuje súčasné posilnenie služieb v živote riešeného územia, ako aj samotnej Bratislavy.

Základné kvantitatívne údaje o žiakoch

Tab. 6: Počet žiakov v rokoch 2006 – 2013

Školský rok	MATERSKÁ ŠKOLA Heyrovského 4, 841 03 Bratislava	ZÁKLADNÁ ŠKOLA Malokarpatské námestie 1, 841 03 Bratislava	Základná umelecká škola, Zlatohorská 18, 841 03 Bratislava
2006/2007	Údaje chýbajú	313	173
2007/2008	194	291	216
2008/2009	227	261	201
2009/2010	181	378	248
2010/2011	170	349	240
2011/2012	176	400	256
2012/2013	187	429	260
2013/2014	187	469	278

Zdroj: MÚ Lamač

Základné údaje o obyvateľstve – seniori

Tab. 7: Počet seniorov r. 2011 - I.

Vek	Vek 60 - 64	Vek 65 -69	Vek 70 -74	Vek 75 -79
Počet v roku 2011	807	473	287	212

Zdroj: ŠÚ SR SODB 2011

Tab. 8: Počet seniorov r. 2011 - II.

Vek	Vek 80 - 84	Vek 85 -89	Vek 90 -94	Vek 95 -99
Počet v roku 2011	192	122	45	6

Zdroj: ŠÚ SR SODB 2011

3. Analýza poskytovateľov sociálnych služieb

3.1 Druhy poskytovateľov sociálnych služieb v pôsobnosti samosprávy a cieľové skupiny poskytovaných sociálnych služieb v pôsobnosti samosprávy

Mestská časť v súlade so Zákonom o sociálnych službách poskytuje vybrané sociálne služby na základe Všeobecno záväzného nariadenia č. 02/2012 zo dňa 21.6.2012 „ o poskytovaní sociálnych služieb“.

Sú nimi nasledovné služby:

Opatrovateľská služba

sa poskytuje občanovi s trvalým pobytom v mestskej časti na riešenie nepriaznivej sociálnej situácie z dôvodu ťažkého zdravotného postihnutia, nepriaznivého zdravotného stavu alebo dovŕšenia dôchodkového veku.

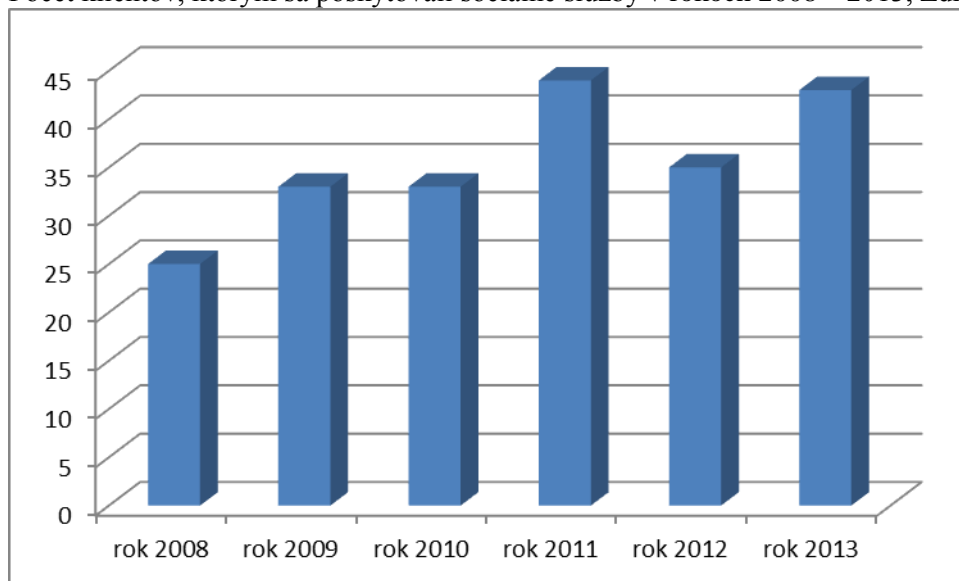
Táto sociálna služba je poskytovaná fyzickej osobe, ktorá je odkázaná na pomoc inej fyzickej osoby a jej stupeň odkázanosti patrí je najmenej II., je odkázaná na pomoc pri úkonoch sebaobsluhy, starostlivosti o svoju domácnosť a základných sociálnych aktivitách.

Opatrovateľská služba sa vykonáva v domácom prostredí prostredníctvom opatrovateliek, s ktorými mestská časť uzatvára pracovnú zmluvu na dobu opatrovania.

Sociálna služba v jedálni

poskytuje stravovanie fyzickej osobe, ktorá nemá zabezpečené nevyhnutné podmienky na uspokojovanie základných životných potrieb , má ťažké zdravotné postihnutie, nepriaznivý zdravotný stav alebo dovŕšila dôchodkový vek . Stravovanie sa môže poskytovať aj formou donášky stravy do domácnosti.

Počet klientov, ktorým sa poskytovali sociálne služby v rokoch 2008 – 2013, Zdroj: MÚ Lamač

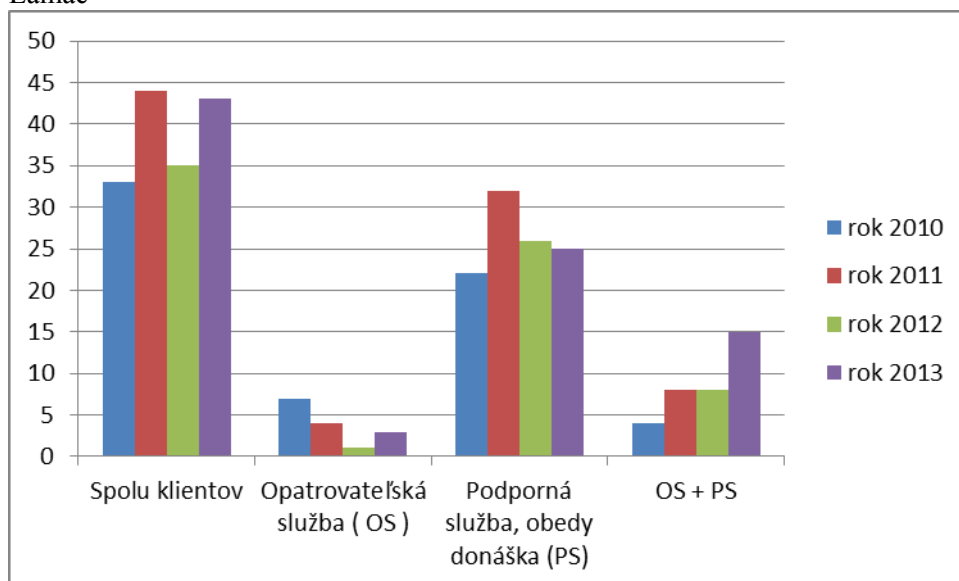


V roku 2008 mestská časť poskytovala terénnu opatrovateľskú službu (OS) 25 klientom, z toho bolo 5 mužov a 20 žien.

V roku 2009 mestská časť poskytovala terénnu opatrovateľskú službu (OS) 33 klientom, z toho bolo 7 mužov a 26 žien.

Vzhľadom k tomu, že od roku 2010 je donáška obedov poskytovaná ako samostatná služba (sociálna služba v jedálni formou donášky obeda), kvantitatívne ukazovatele za ďalšie roky zahŕňajú aj túto službu.

Počet klientov, ktorým sa poskytovali jednotlivé sociálne služby v rokoch 2010 – 2013, Zdroj: MÚ Lamač



Nasledovná tabuľka prezentuje kvantitatívne údaje poskytovaných sociálnych služieb v počte klientov:

ROK	Spolu klientov	Opatrovateľská služba (OS)	Podp.služba, obedy donáška (PS)	OS + PS
rok 2010	33	7	22	4
rok 2011	44	4	32	8
rok 2012	35	1	26	8
rok 2013	43	3	25	15

Vzhľadom k vyššie uvedeným údajom možno konštatovať pomerne stabilný počet klientov sociálnych služieb, mierny nárast bol len v roku 2011. Pri porovnaní s počtom seniorov v mestskej časti nad 60 rokov, na základe informácií zo sčítania, bolo seniorov 2144. Potrebné sociálne služby využívalo cca 2% obyvateľov.

Ďalšie sociálne služby, zakotvené vo VZN 02/2012

- prepravná služba / príspevok na prepravnú službu
- odľahčovací služba
- jedáleň / poskytované v ZŠ, Malokarpatské námestie, Domov seniorov Lamač – na Barine, jedáleň pri centre vzdelávania Slovak telecom /
- lekárska posudková činnosť na účely poskytovania sociálnych služieb
- sociálna posudková činnosť na účely posúdenia odkázanosti fyzickej osoby na sociálnu službu

Príspevky na stravovanie boli v roku 2013 poskytnuté 160 občanom v súlade z platným VZN.

Posudková činnosť

Opatrovateľská služba (OS):

Počet posúdených žiadostí o opatrovateľskú službu v rokoch 2010 – 2013, Zdroj: MÚ Lamač



V roku 2010 bolo 25 posúdených žiadostí (čo korešponduje s nárastom reálne poskytovanej opatrovateľskej služby v roku 2011) , v roku 2012 išlo o najmenej posúdených žiadostí (6) .

Pobytové služby – zariadenie pre seniorov (ZPS), zariadenie opatrovateľskej služby (ZOS)

Roky 2010 – 2011: 123 posúdených žiadostí

Rok 2012: 50 posúdených žiadostí, z toho: ZPS: 41, ZOS: 9

Rok 2013: 39 posúdených žiadostí, z toho: ZPS: 29, ZOS: 10

3.2 Iní poskytovatelia sociálnych služieb na území MČ – BA Lamač

Názov: Domov sociálnych služieb Rozsutec

Adresa: Furmanská 4 , 841 03 Bratislava

Zriaďovateľ: Bratislavský samosprávny kraj , Sabinovská 16 , 820 05 Bratislava

Počet, štruktúra zamestnancov:

Celkovo 28 zamestnancov, z toho 5 mužov, 23 žien , 8 zamestnancov s VŠ vzdelaním, ostatní so vzdelaním ÚSO a SO.

Počet klientov: DSS Rozsutec má kapacitu 32 klientov (26 miest na celoročnú formu poskytovania sociálnej služby, 4 miesta na týždennú formu poskytovania sociálnej služby a 2 miesta na ambulantnú formu poskytovania sociálnej služby). Kapacita DSS Rozsutec je v súčasnosti naplnená.

Štruktúra klientov podľa trvalého bydliska pred umiestnením do DSS Rozsutec:

- 19 klientov malo trvalý pobyt v Bratislave
- 2 klienti mali trvalý pobyt vo Veľkom Bieli
- 2 klienti mali trvalý pobyt v Pezinku
- 9 klientov malo trvalý pobyt v: Vištuk, Žilina, Jahodná, Báhoň, Hoste, Trnava, Smolenice, Stupava, Poltár

Materiálno – technické vybavenie:

Sídlo a prevádzka celoročne funkčného zariadenia sú umiestnené v jednej dvojpodlažnej budove o zastavanej ploche 508m² nachádzajúcej sa v okrajovej oblasti MČ Lamač. V budove je 17 izieb klientov vybavených posteľami a základným nábytkom, spoločenské miestnosti, hygienické a toaletné priestory, ošetrovňa, kancelárie a technické prevádzkové miestnosti ako sklad, plynová kotolňa, práčovňa, vŕdajňa dovážanej stravy. Niektoré priestory sa postupne prerábajú na bezbariérové.

Finančné potreby:

Prevádzkové náklady pre zabezpečenie činnosti zariadenia v zmysle zákona 448/2008Z.z. o sociálnych službách v znení neskorších predpisov sú financované z prostriedkov zriaďovateľa, ktorým je Bratislavský samosprávny kraj. Kultúrno-spoločenské alebo pracovné a vzdelávacie aktivity klientov sú financované výlučne zo sponzorských darov.

Názov: Domov seniorov Lamač
Adresa: Na barine 5, 841 03 Bratislava
Zriaďovateľ: Magistrát hl. m. SR Bratislavy

Domov seniorov Lamač, Na barine 5 v Bratislave, je zriadený ako rozpočtová organizácia obce Magistrátom hl. m. SR Bratislavy s účinnosťou od 1. 12. 1990. Činnosť zariadenia je vymedzená Štatútom z 9. decembra 1991 a zriaďovacou listinou novelizovanou k 1. máju 2009 v súlade so zákonom NR SR č. 448/2008 Z. z. v znení neskorších predpisov. V tejto zriaďovacej listine bol okrem iného zmenený názov zariadenia z Domova - penziónu pre dôchodcov na Domov seniorov Lamač (ďalej DsL), § 106 bod 10,11. Podľa § 35 zákona NR SR č. 448/2008 Z. z. V domove poskytujú obyvateľom odborné, obslužné a ďalšie činnosti na základe zápisu do registra poskytovateľov sociálnych služieb (§ 64), ktorý bol vykonaný dňa 12. 8. 2009 Bratislavským samosprávnym krajom. Pri poskytovaní služieb a ich úhrade sa postupuje podľa Všeobecného záväzného nariadenia Magistrátu hl. m. SR Bratislavy č. 2/2008, 3/2011 od 1.6.2011 a 6/2011 od 1.8.2011.

Celoročnú sociálnu starostlivosť zabezpečuje podľa platných predpisov v rozsahu finančných a materiálnych možností zverených rozpočtových prostriedkov a majetku.

1. Počet, štruktúra zamestnancov: 49, z toho: 12 robotnícka kat., 12 THP, 25 zdravotné sestry a opatrovatelky
2. Počet klientov: 219 (január 2013)

Veková štruktúra klientov v roku 2012, zdroj DS Lamač:

Vek klienta	Počet klientov
61 - 70	36
71 - 80	84
81 - 90	92
Nad 90	11
SPOLU rok 2012	223

3. Materiálno – technické vybavenie:
10 a 11 poschodové budovy – z toho 190 bytových jednotiek, 8 výtahov, ambulancia lekára, rehabilitácia, kuchyňa s jedálňou, práčovňa so sušiarňou a žehliarňou, garáž
4. Finančné potreby poskytovateľa sociálnych služieb

Prevádzkové náklady pre zabezpečenie činnosti zariadenia v zmysle zákona 448/2008Z.z. o sociálnych službách v znení neskorších predpisov sú financované z prostriedkov zriaďovateľa, ktorým je Magistrát hlavného mesta Bratislavy. Kultúrno-spoločenské alebo pracovné a vzdelávacie aktivity klientov sú financované zväčša zo sponzorských darov.

Názov: Gomart, o.z.
Adresa: Podháj 161, 841 03 Bratislava
Zriaďovateľ: neverejný poskytovateľ sociálnych služieb

Počet, štruktúra zamestnancov:

Počet interných zamestnancov: 12

Počet externých / upravované podľa potrieb / zamestnancov: 5

Počet klientov: DSS má kapacitu 25 klientov (20 miest na celoročnú formu poskytovania sociálnej služby, 5 miest na dennú formu poskytovania sociálnej služby). Kapacita DSS nie je v súčasnosti naplnená, k januáru 2014 je 10 klientov v rámci celoročnej formy a 1 ambulantnej.

Materiálno – technické vybavenie:

Štandardné pre potreby a účel zariadenia.

Finančné potreby:

V súčasnosti / január 2014 / má zariadenie rozdiel medzi výdavkami a príjmami, čo je spôsobené neúplnou obsadenosťou zariadenia klientmi. Prebieha aktívna spolupráca s VUC, geriatrickými a obvodnými ambulanciami, prezentácia zariadenia všeobecne. Po obsadení zariadení na plánovanú kapacitu sa predpokladá vyrovnaný rozpočet zariadenia.

4. Analýza potrieb sociálnych služieb v mestskej časti - Potreby sociálnych služieb obyvateľov (dotazníkový prieskum)

4.1. Zostavenie dotazníka, distribúcia, zber dát

Zostavenie dotazníkových otázok prebiehalo na základe konzultácií so zamestnancami MÚ MČ – Lamač v období november – december 2013. Cieľom bolo predovšetkým stanoviť kľúčové oblasti v sociálnych službách a následne identifikovať možné rozvojové oblasti skvalitnenia života obyvateľov mestskej časti. V súvislosti s paralelným spracovaním Programu hospodárskeho a sociálneho rozvoja boli v dotazníku použité i otázky s cieľom nastavenia budúcich priorít, opatrení a aktivít v Akčnom pláne PHSR.

Pri zostavovaní otázok, zameraných na potreby komunitného plánu, sme vychádzali z predpokladaných potrieb sociálnych služieb socio-demografickej analýzy, ale zároveň sa značná časť otázok ponechala ako „otvorená“. Otvorené otázky tak dávali väčší priestor pre identifikáciu tých potrieb, ktoré štandardným spôsobom nemusia byť zachytené, ale môžu svojou váhou identifikovať problematické oblasti a bariéry v celkovom skvalitnení života obyvateľov. Uvedený spôsob sa pri spracovaní výsledkov ukázal ako značne relevantný, nakoľko voľné definovanie potrieb jednotlivých cieľových skupín v celkových záveroch mohlo ucelene zamerať na nové rozvojové oblasti. Tie by pri uzatvorených otázkach do značnej miery nemuseli byť zachytené.

Distribúcia dotazníkov bola realizovaná v januári 2014.

Miesta distribúcie: MÚ Lamač, Tesco expres na Malokarpatskom námestí, reštaurácia Trojka, zdravotné stredisko, pošta, materské centrum, klub seniorov, Materská škola, Základná škola, WEB – stránka

Distribúcia dotazníkov v rámci ZŠ a MŠ bola realizovaná za účelom získania čo najväčšej vzorky cieľovej skupiny – rodičov, ktorých názory a postoje sme potrebovali predovšetkým v oblasti skvalitnenia života detí, mládeže a v neposlednom rade aj ich „budúcej“ starostlivosti svojich rodičov, príbuzných a známych v seniorskom veku. Práve v týchto miestach sme predpokladali vyššiu návratnosť vyplnených dotazníkov, ako na verejne dostupných miestach, čo sa nám aj potvrdilo takmer 95% návratnosťou vyplnených dotazníkov.

Zber dát: Celkovo bolo rozdáných cca 250 dotazníkov (možnosť stiahnuť si dotazník z WEB stránky, rozdávanie dotazníkov a priebežné doplnenie na MÚ), návratnosť bola 157 dotazníkov (cca 63% návratnosť).

Metodológia: dotazník obsahoval otvorené i zatvorené otázky, všetky boli zamerané na identifikáciu potrieb obyvateľov pre spracovanie komunitného plánu a akčného plánu PHSR. V čase distribúcie dotazníkov ešte prebiehali rozhovory, v rámci Klubov seniorov, materského centra, obyvateľmi, poslancami a zamestnancami MÚ.

4.2. Vyhodnotenie dotazníkového prieskumu

Časť - základné údaje o respondentoch, vek, pohlavie a ekonomické postavenie

V rámci dotazníkových odpovedí sme ženy tvorili 60 % a muži 40 % .

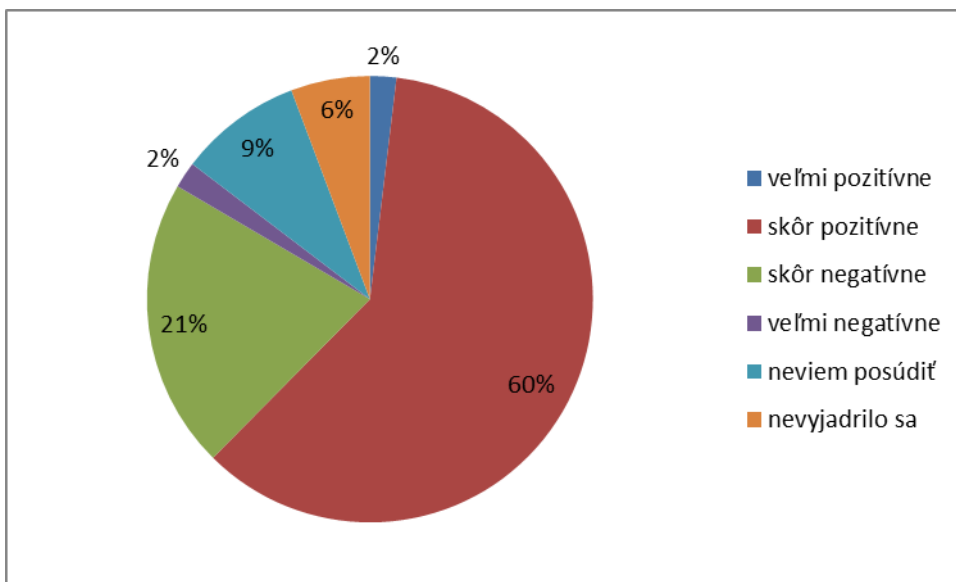
Najpočetnejšou skupinou boli ľudia vo veku od 36 do 45 rokov, druhou najpočetnejšou skupinou od 46 do 55 rokov.

Ekonomické postavenie bolo najčastejšie označené ako „ zamestnanec “ .

A. Časť (Celkové hodnotenie kvality bývania v mestskej časti)

Ako hodnotíte celkový rozvoj MČ Lamač za ostatných 10 rokov?

Odpovede respondentov v grafickom vyjadrení, údaje sú v %:

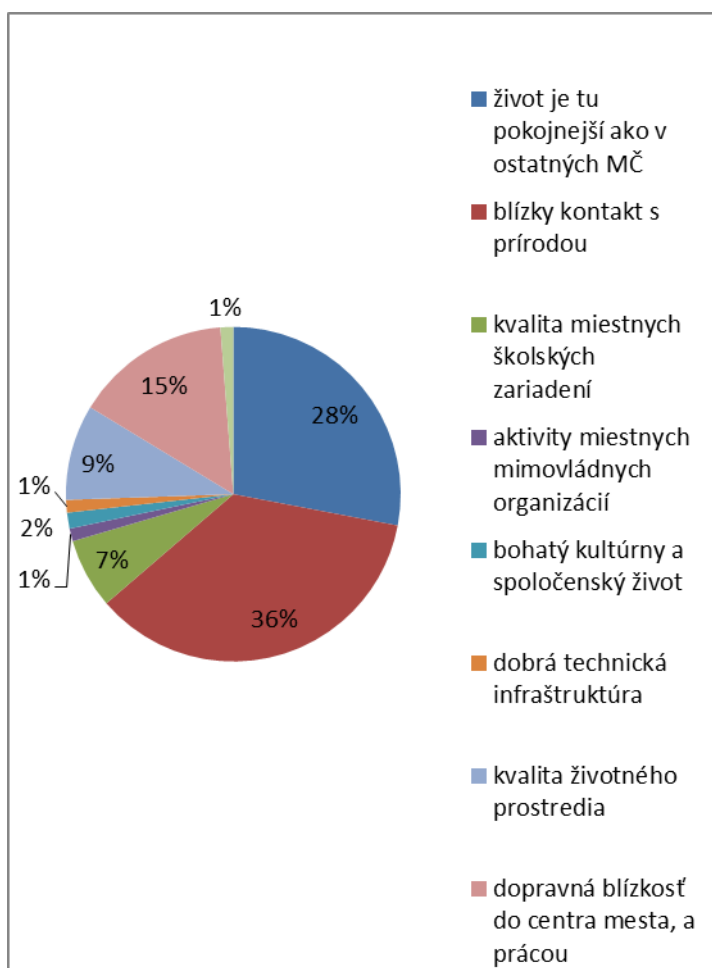


Viac ako polovica respondentov vníma rozvoj v mestskej časti za skôr pozitívny, 15 % nevedelo posúdiť alebo neuviedlo hodnotenie rozvoja mestskej časti.

Aké výhody má podľa Vás bývanie v MČ Lamač?

- život je tu pokojnejší ako v ostatných mestských častiach Bratislavy
- blízky kontakt s prírodou
- kvalita miestnych školských zariadení
- aktivity miestnych mimovládnych organizácií
- bohatý kultúrny a spoločenský život
- dobrá technická infraštruktúra
- kvalita životného prostredia
- dopravná blízkosť do centra mesta a za prácou
- iné

Odpovede respondentov v grafickom vyjadrení, údaje sú v %



Viac ako polovica obyvateľov oceňuje pokojný život v Lamači v porovnaní s inými mestskými časťami a blízky kontakt s prírodou. Pozitívnym hodnotením na treťom mieste je dopravná blízkosť za prácou a do mesta.

Aké nevýhody má podľa Vás bývanie v MČ Lamač?

Vzhľadom k množstvu odpovedí otvorenej otázky sme odpovede vyhodnotili spôsobom usporiadania podľa 3 najpočetnejších odpovedí (poradie znamená najpočetnejšie odpovede):

1. Nedostatok služieb
2. Hluk od diaľnice, železnice
3. Nedisciplinovaní majitelia psov

Nasledovné vyjadrenia sme spracovali na základe poznámok v otvorenej otázke, ich poradie neznamená prioritnú hodnotu, ale sumarizáciu odpovedí (aj ojedinelých) .

- Pasívna MP, bezdomovci
- Zlé parkovanie
- Nedostatok cyklistických ciest – napojenie na mesto
- Chýba kultúrny dom
- Zanedbané námestie a školský dvor

- Dom služieb v nevyhovujúcom stave , zanedbaný
- Kriminalita
- Chýba jazero, fontána

Z dôvodu optimálneho nastavenia budúcich aktivít Akčného plánu PHSR i Komunitného plánu, sme chceli poznať názory obyvateľov na budúci rozvoj mestskej časti. Otázku sme nastavili na predpokladané aktivity a rozvojové oblasti mestskej časti.

Prosíme zakrúžkujte minimálne 3 oblasti/aktivity, na ktoré by sa mal sústrediť rozvoj MČ–Lamač v budúcnosti (prípadne doplňte oblasti/aktivity, ktoré nie sú uvedené)

- a) rekonštrukcia a údržba miestnych komunikácií
- b) rekonštrukcia a údržba objektov v majetku mestskej časti
- c) revitalizácia a humanizácia sídlisk
- d) podpora výstavby nových parkovísk pre autá
- e) zlepšenie sociálnych služieb pre seniorov
- f) zlepšenie stavu zariadení predškolskej výchovy
- g) zlepšenie stavu školských zariadení
- h) zlepšenie možností trávenia voľného času mládeže
- i) úprava a revitalizácia verejných priestranstiev
- j) údržba a rozšírenie verejnej zelene
- k) rekonštrukcia detských ihrísk
- l) výstavba nových verejných detských ihrísk a športovísk
- m) podpora klubovej činnosti dôchodcov
- n) podpora miestnych mimovládnych organizácií
- o) zlepšenie nákupných možností
- p) rozšírenie služieb / akých/
- q) budovanie oddychových a rekreačných zón
- r) obmedzenie zahusťovania panelových sídlisk
- s) obmedzenie výstavby nákupných zón
- t) skvalitnenie a zvýšenie počtu kultúrnych aktivít
- u) iné, na ktoré by sa mal sústrediť rozvoj v MČ:

Výsledné umiestnenie potrieb a aktivít podľa požiadaviek obyvateľov

	1. miesto
	2. miesto
	3. miesto
	4. miesto

a	rekonštrukcia a údržba miestnych komunikácií
b	rekonštrukcia a údržba objektov v majetku MČ
c	revitalizácia a humanizácia sídlisk
d	podpora výstavby nových parkovísk pre autá
e	zlepšenie sociálnych služieb pre seniorov
f	zlepšenie stavu zariadení predškolskej výchovy
g	zlepšenie stavu školských zariadení
h	zlepšenie možností trávenia voľného času mládeže
i	úprava a revitalizácia verejných priestranstiev
j	údržba a rozšírenie verejnej zelene

k	rekonštrukcia detských ihrísk
l	výstavba nových verejných detských ihrísk a špor.
m	podpora klubovej činnosti dôchodcov
n	podpora miestnych mimovládnych organizácií
o	zlepšenie nákupných možností
p	rozšírenie služieb / akých
q	budovanie oddychových a rekreačných zón
r	obmedzenie zahusťovania panelových sídlisk
s	obmedzenie výstavby nákupných zón
t	skvalitnenie a zvýšenie počtu kultúrnych aktivít
u	iné, na ktoré by sa mal sústrediť rozvoj v MČ

Najčastejšie označili respondenti „h) zlepšenie možností trávenia voľného času mládeže“, na druhom mieste „r) obmedzenie zahusťovania panelových sídlisk“ a na treťom mieste približne v rovnakej miere boli definované nasledovné potreby, označená ako a), i), j), k), q).

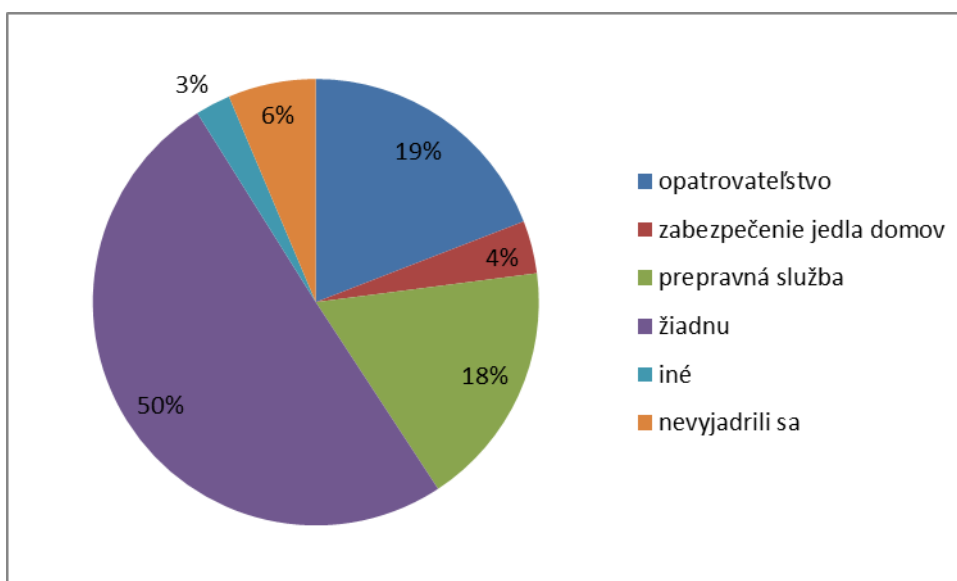
V rámci zlepšenie nákupných možností sa najčastejšie objavovali požiadavky na drogériu, sporadicky mäsiarstvo, oprava obuvi, čistiareň.

B. Časť (Sociálne služby)

Akú službu bude Vaša domácnosť možno potrebovať v horizonte 5/10 rokov?

- a) Opatrovateľstvo (pomoc pri nákupoch, zabezpečenie liekov, návšteva lekára)
- b) Zabezpečenie jedla domov
- c) Prepravná služba (sociálny taxík, v príp. potreby prevozu do nemocnice–kontrola, po operácii, atď.)
- d) Žiadnu
- e) Iné:

Odpovede respondentov v grafickom vyjadrení, údaje sú v %:

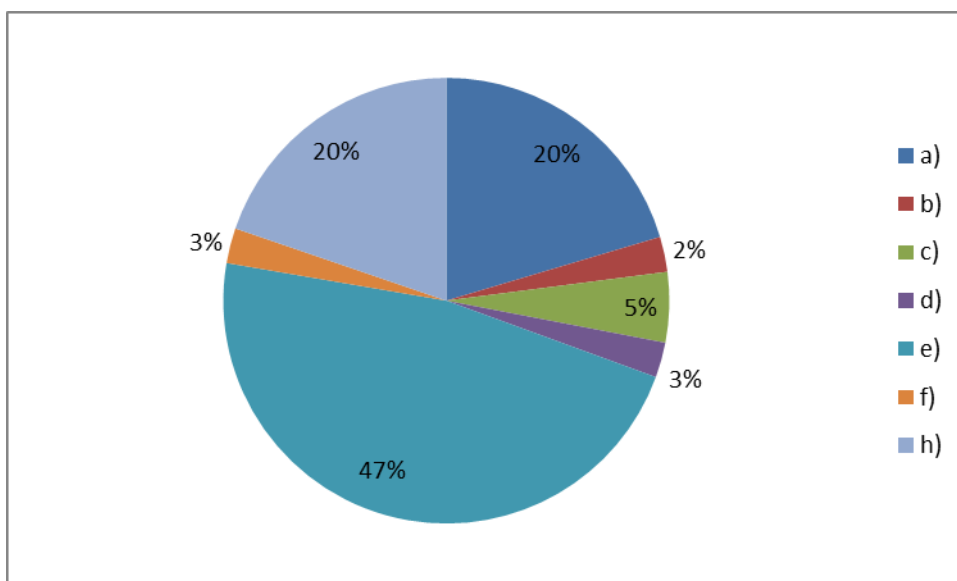


Positívnym a možno prekvapujúcim postojom respondentov je tá skutočnosť, že až polovica z nich nepredpokladá žiadnu potrebu sociálnych služieb v budúcnosti. Vzhľadom k tomu, že opatrovatelstvo a prepravná služba sa ukázali na rovnakej hodnote budúcich potrieb, ich posilnenie z hľadiska cieľov a aktivít akčného plánu komunitného plánu bude potrebné. V časti „iné“ boli ojedinelými odpoveďami uvedené: pohotovosť, opatrovanie školopovinných detí v popoludňajších hodinách, , upratovanie pre seniorov, hospic.

Ktorý zo spôsobov starostlivosti v prípade zhoršenia zdravotného stavu v súčasnosti alebo v horizonte 5/10 rokov, by ste potrebovali?

- a) opatera v sociálnom zariadení počas pracovnej doby členov rodiny (denný stacionár)
- b) opatera počas celého dňa a na noc by príbuzný bol v domácom prostredí (denný stacionár)
- c) opatera v zariadení sociálnych služieb v čase zhoršenia zdravotného stavu príbuzného na max. 3 mesiace (zariadenie, kde môžeme okamžite umiestniť krátkodobo príbuzného v prípade akútneho zhoršenia zdravotného stavu)
- d) celoročné zaradenie sociálnych služieb (domov dôchodcov – seniorov)
- e) žiadnu z uvedených služieb
- f) iné

Odpovede respondentov v grafickom vyjadrení, údaje sú v %:



Legenda:
a) opatera v sociálnom zariadení počas pracovnej doby členov rodiny (denný stacionár)
b) opatera počas celého dňa a na noc by príbuzný bol v domácom prostredí (denný stacionár)
c) opatera v zariadení sociálnych služieb v čase zhoršenia zdravotného stavu príbuzného na max. 3 mesiace
d) celoročné zaradenie sociálnych služieb
e) žiadnu
f) iné
g) nevyjadrili sa

Žiadnu z uvedených služieb nepotrebuje takmer polovica / 47 % / respondentov, na druhom mieste bola požiadavka na denný stacionár (20 %), také isté percento sa však k uvedenej potrebe nevedelo vyjadriť.

Ktoré služby či zariadenia v Lamači chýbajú pre seniorov? Voľne vypíšte

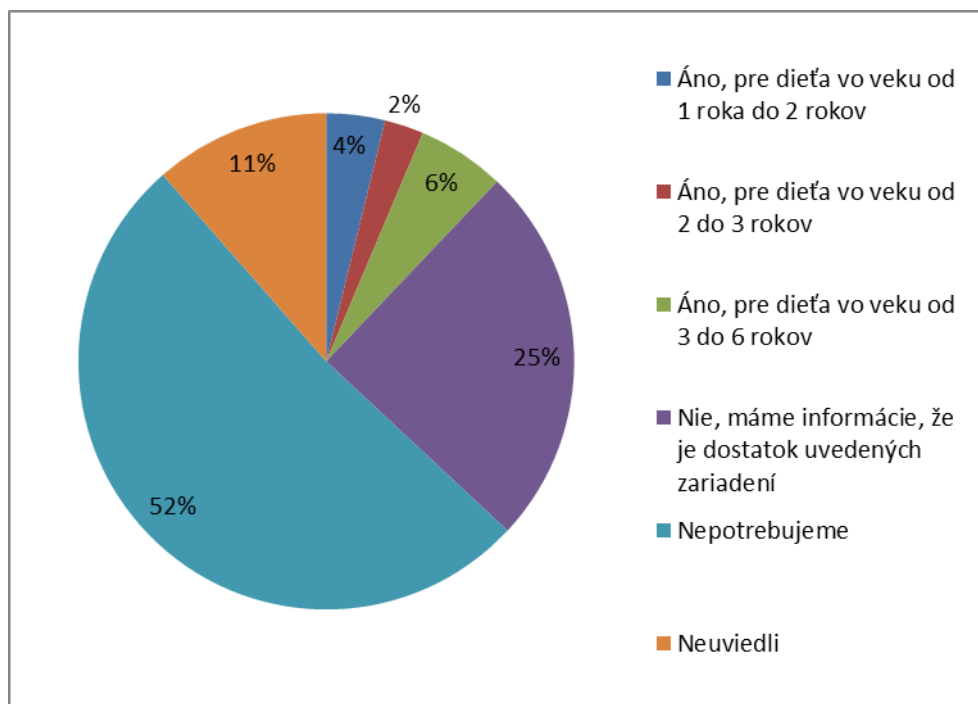
V uvedenej otvorenej otázke sme zaznamenali len jednu odpoveď (hospic), ak však prihliadneme na odpovede v predchádzajúcej otázke, je možné, že respondenti sa k nej vyjadrili v časti e) – pohotovosť, upratovanie pre seniorov a pod.

C. Časť (Rodiny s deťmi)

Chýbajú vám v mestskej časti jasle/ predškolské zariadenie pre deti?

- a) Áno, pre dieťa vo veku od 1 roka do 2 rokov
- b) Áno, pre dieťa vo veku od 2 do 3 rokov
- c) Áno, pre dieťa vo veku od 3 do 6 rokov
- d) Nie, máme informácie, že je dostatok uvedených zariadení
- e) Nepotrebujeme
- f) Neuviedli:

Odpovede respondentov v grafickom vyjadrení, údaje sú v %:

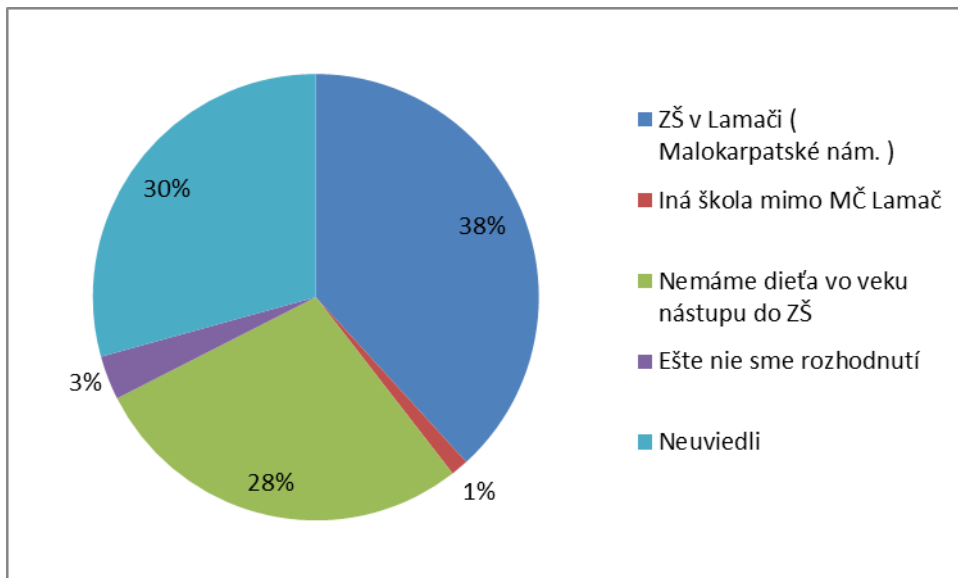


Veľmi pozitívnym prvkom je vyjadrenie o tom, že respondenti vnímajú dostatok predškolských zariadení, ak nebudeme hodnotiť percento tých, ktorí takéto zariadenie nepotrebujú a tých, ktorí neuviedli žiadnu odpoveď (11 %).

Ak Vaše dieťa má čoskoro ísť na Základnú školu, pôjde do ZŠ:

- a) ZŠ v Lamači (Malokarpatské nám.)
- b) Iná škola mimo MČ Lamač
- c) Nemáme dieťa vo veku nástupu do ZŠ
- d) Ešte nie sme rozhodnutí

Odpovede respondentov v grafickom vyjadrení, údaje sú v %:

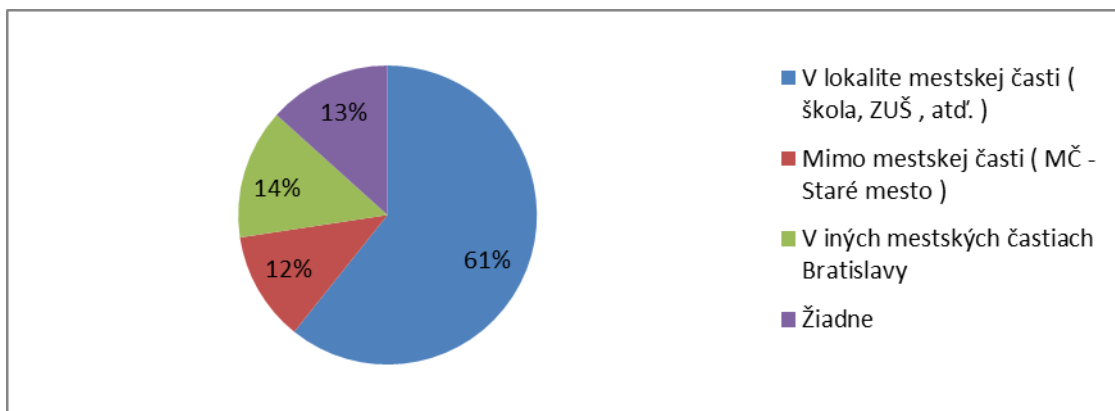


Takmer polovica respondentov neuviedla alebo nepotrebuje riešiť školskú dochádzku, pozitívnu skutočnosťou je však rozhodnutie u tých, ktorí dieťa majú vo veku nástupu do ZŠ, nakoľko väčšina z nich uvažuje práve o ZŠ v Lamači. Len 1% označilo „ inú školu mimo MČ Lamač“. Týmto spôsobom je zrejme vyjadrená aj spätná väzba vybraných obyvateľov pre spokojnosť so súčasnou kvalitou ZŠ v Lamači na Malokarpatskom námestí.

Vaše dieťa navštevuje krúžky a mimoškolské aktivity:

- a) V lokalite mestskej časti (škola, ZUŠ , atď.)
- b) Mimo mestskej časti (MČ - Staré mesto)
- c) V iných mestských častiach Bratislavy
- d) Žiadne

Odpovede respondentov v grafickom vyjadrení, údaje sú v %



Viac ako polovica respondentov uviedla, že ich deti navštevujú krúžky v MČ Lamač, približne rovnaké percento navštevuje krúžky v MČ – BA Staré mesto a v iných mestských častiach. Vzhľadom k tomu, že nie všetci odpovedali na uvedenú otázku, kvantitatívne údaje sa týkajú len označených odpovedí.

Chýbajú Vám niektoré krúžky v MČ (napríklad športové, tvorivé dielne a pod.) ?

- a) áno, napríklad:
- b) nie, v MČ ich je dostatok
- c) nezaujíma sa

Vzhľadom k množstvu neuvedených odpovedí (mimo poslednej otázky nezájmu o krúžky z dôvodu, že respondent sa nevie vyjadriť k potrebe voľno časových aktivít), sme odpovede vyhodnotili predovšetkým v časti otvorenej otázky, kde bola možnosť pomenovať chýbajúce krúžky pre deti. Zoznam chýbajúcich krúžkov (ich poradie znamená najpočetnejšie odpovede):

- 1. Športové krúžky
- 2. Tanečné krúžky

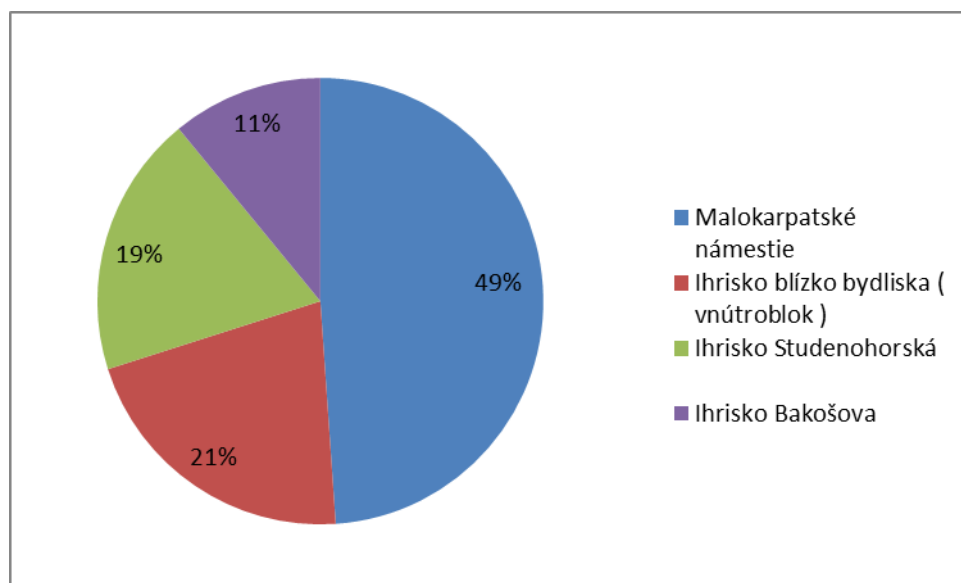
Medzi ojedinelé návrhy patrili nasledovné krúžky: tvorivé dielne, spevácky, folklórny, plávanie, volejbal, tenis.

Pri všeobecnom hodnotení však možno konštatovať, že približne polovica respondentov uviedla spokojnosť, dostatok krúžkov a ostatní vyjadrili svoje návrhy v rámci otvorenej otázky (približne rovnaké percento).

Ktoré miesta v MČ navštevujete s deťmi v čase oddychu najčastejšie?

- a) Malokarpatské námestie
- b) Ihrisko blízko bydliska (vnútroblok)
- c) Ihrisko Studenohorská
- d) Ihrisko Bakošova

Odpovede respondentov v grafickom vyjadrení, údaje sú v %



Na tomto mieste sú hodnotené odpovede len vyplnených údajov, s vylúčením neuvedených odpovedí. Väčšina rodín navštevuje ihrisko na Malokarpatskom námestí, približne rovnaké percento vo vnútroblokoch a na ihrisku Studenohorská, Bakošova.

Otvorená otázka:

Tu voľne popíšte, akým spôsobom môže mestská časť napomôcť ku skvalitneniu trávenia Vášho času s deťmi, kde by vám chýbajú ihriská a miesto na oddych?

Vzhľadom k množstvu odpovedí sme odpovede vyhodnotili spôsobom usporiadania podľa 3 najpočetnejších odpovedí (poradie znamená najpočetnejšie odpovede):

1. Školský dvor nevyhovujúci
2. Potreba ihrisko – voľnočasový areál pre mladých ľudí od 12 rokov a viac
3. Vybudovanie cyklotrás / napr. do DNV, KV /

Nasledovné návrhy sme spracovali na základe poznámok v otvorenej otázke, ich poradie neznamená prioritnú hodnotu, ale sumarizáciu odpovedí (aj ojedinelých) .

- Posilnenie mestskej polície
- Revitalizácia malokarpatského námestia , rozšírenie
- Vytvorenie pešej zóny Vrančovičova
- Viac lavičiek na detských ihriskách
- Miesta, kde sa môžu deti hrať aj cez víkendy (indoor)
- Rekreačné a oddychové zóny / výstavba, chýba taká zóna /
- Na Bakošovej je staré ihrisko – rekonštrukcia
- Malý športový areál na Barine
- Príklady doplnenia existujúcich ihrísk: skateboard, rampa, trampolína , preliezky, laná na spúšťanie sa, hojdačky na Bakošovej

D. Časť (Doprava, bezpečnosť, bariéry v rámci mobility cieľových skupín)

V tejto často dotazníka sme obyvateľom položili otvorené otázky, ktorých cieľom bolo identifikovať nebezpečné úseky pre deti, mládež, rodiny s kočíkmi a seniorov. Rozdelili sme ich podľa cieľových skupín s predpokladom , že ich mobilita sa úplne neprekrýva a týmto spôsobom identifikujeme čo najviac problémových miest z hľadiska bezpečnosti a bezbariérovosti.

Otvorené otázky:

16. Doprava rodičia a deti

Ktorý úsek pri ceste do školy, zo školy, na krúžky alebo k lekárovi pokladáte za málo bezpečný ? V ktorom úseku sa necítite bezpečne ? Popíšte.

17. Doprava seniori

Ktorý úsek pri ceste za nákupmi, priateľmi alebo k lekárovi pokladáte za málo bezpečný ? V ktorom úseku sa necítite bezpečne ? Popíšte.

18. Bezbariérovosť seniori a rodičia s kočíkmi

V ktorých miestach v MČ vám chýbajú bezbariérové priechody, kde máte na chodníku či ceste prekážky, ktoré verejné budovy nie sú pre vás konformné z dôvodu schodov a nerovností ? Popíšte.

Pri spracovaní výsledkov sme konštatovali prekrývanie sa cieľových skupín (v porovnaní s vekom respondenta), väčšina identifikovala problematické miesta v otázke č. 16. Pri spracovaní odpovedí sme pristúpili k celkovému zhodnoteniu najviac problémových miest z hľadiska bezpečnosti a bezbariérovosti. Odpovede sme spracovali a vyhodnotili spôsobom usporiadania podľa 3 najpočetnejších odpovedí (poradie znamená najpočetnejšie odpovede):

1. Nebezpečný priechod smerom k Lídlu
2. Križovatka pri Pantlovi
3. ZŠ hlavná cesta – zle umiestnený priechod

Nasledovné návrhy sme spracovali na základe poznámok v otvorenej otázke, ich poradie neznamená prioritnú hodnotu, ale sumarizáciu odpovedí (aj ojedinelých):

Prejazd cez cestu na linku 23 smerom do Lamača, zastávka pri nadjazde

Križovatka Hodonínska

ZUŠ – kostol, priechod je inde, nevyužívaný

Priechod medzi Bakošova – Studenohorská

Lamačská cesta medzi J. Alexyho a „ pod Násypom „ – zlý chodník

Ulica Rajtáková, autá rýchlo jazdia, spomaľovač na začiatku od bývalého kultúrneho domu

Chýbajúce ostrovčeky na štvorprúdovej ceste Podháj

Dopravné značenie pre obytnú zónu Segnáre so zníženou rýchlosťou

Križovatka a priechody Vrančovičova – Borinská

Mali by byť semaforey pri ZŠ

Prechod Vrančovičova od starého Lamača smer sídlisko

Zastávka Klanec priechod pre chodcov

Dotykový semafor pri LIDL

Priechod pre chodcov na zastávke smerom do mesta na Hodonínskej

Úsek Lamačská cesta – most prejazd cez železničnú trať, chýbajú tam zábrany, ktoré oddeľujú chodník od vozovky, chodník je tam veľmi úzky

Zlý prechod s kočíkom pri kostole na Vrančovičovej cez rozbité betónové platne

Otázky, zamerané na spokojnosť s fungovaním MHD v mestskej časti:

Pokladáte linkovanie MHD za dostatočné? Pokladáte za dostatočné časové intervaly MHD?

V tejto otázke boli vymenované všetky trasy a všetky prostriedky MHD, respondenti sa mohli vyjadriť ku každému z nich, v prípade poznámok navrhnúť zmeny.

Väčšina obyvateľov vyjadrila spokojnosť, niektorí uvádzali nevyužívanie MHD (autá), len v malej časti boli návrhy na častejšie intervaly autobusov č. 23 a č. 63.

Závěrečná část - všeobecné poznámky

Na tomto mieste mohli obyvatelia popísať , čo by im skvalitnilo život v MČ a táto oblasť nebola spomenutá v rámci dotazníka. Odpovede boli skôr sporadické, týkali sa všeobecného riešenia situácie s bezdomovcami, potreby kvalitnejšej zimnej údržby napríklad na Bakošovej ulici alebo žiadostí o odstránenie smetiska na Barine. Väčšina respondentov sa k tejto otázke skôr vyjadrila v časti „ skvalitnenie MČ “ , ktorá je súčasťou PHSR a bola v prvej časti otázok dotazníka. Absencia služieb a potreba voľno časových areálov pre väčšiu mládež sa prejavila ako najpočetnejšia požiadavka zo strany obyvateľov. Niektorí odporúčali i inšpiratívne návrhy v rámci skvalitnenia ich života v mestskej časti, napríklad vzhľadom k blízkosti lesa vybudovať tam ucelené miesta pre posedenia, besiedky, ohniská a lavičky, označiť ihriská podľa stromov, ktoré v okolí rastú či viac informovať o histórii Lamača na verejne dostupných miestach, kde sa stretáva viac ľudí. Celkovo však možno charakterizovať „ skôr pozitívne “ hodnotenie celkového rozvoja mestskej časti, čo bolo vyjadrené v prvej časti otázok dotazníka.

5. SWOT analýza

Silné stránky	Slabé stránky
<ul style="list-style-type: none"> • Menšia rozloha a počet obyvateľov mestskej časti (možnosť lepšieho prístupu k potrebám obyvateľov) • Kvalitné poskytovanie sociálnych služieb • Kvalitná školská výchova (ZŠ) • dostatočná sieť materských a základných škôl • celková spokojnosť obyvateľov so súčasným poskytovaním a počtom sociálnych služieb • predstavitelia komunit cieľových skupín, jasne štruktúrované a malé komunity, predpoklad optimálneho nastavenia aktivít v rámci rozvoja mestskej časti 	<ul style="list-style-type: none"> • rast priemerného veku obyvateľstva • dlhodobý trend celkového starnutia obyvateľstva • nedostatočný a nekvalitný technický stav a nedostatočná vybavenosť objektov materských a základných škôl • nedostatok finančných prostriedkov v rozpočte mestskej časti v prípade potrieb zvýšenia počtu sociálnych služieb • nedostatok miest, kde by trávil čas mládež a deti vo veku nad 12 rokov

Príležitosti	Ohrozenia
<ul style="list-style-type: none"> • rekonštrukcia školského areálu • modernizácia vnútorného vybavenia školských zariadení • využívanie experimentálnych foriem výučby • smerovanie politík EÚ do oblasti rozvoja sociálnych služieb a ich financovania • intenzívnejšia spolupráca školského systému s mimovládnyimi organizáciami, verejnou a podnikateľskou sférou • zavádzanie rozšírených verejných e-služieb • rozvoj spolupráce MČ Bratislava – Lamač – mimovládne organizácie – záujmové združenia – vysoké školy, stredné školy, základné školy • vzhľadom k menšej rozlohe MČ veľké príležitosti ku tvorbe malých komunitných centier, zameraných na cieľové skupiny, efektívne naplnenie potrieb cieľovej skupiny 	<ul style="list-style-type: none"> • rastúci pomer medzi ľuďmi v poproduktívnom veku k obyvateľom v produktívnom veku – zhoršujúca sa veková štruktúra obyvateľov • ďalšie starnutie populácie s negatívnym dopadom na vekovú štruktúru disponibilných pracovných síl • zhoršenie technického stavu a zvýšenie prevádzkových nákladov budov predškolských a školských zariadení • nedostatočné kapacity ľudských zdrojov na realizáciu a implementáciu projektov zo zdrojov mimo rozpočtu mestskej časti • meniaci sa legislatíva v oblasti sociálnych služieb, kompetencie vymedzené pre VUC, hl. mesto a samosprávu

II. Programová časť

PRIORITA č.1.: KVALITNÝ a DOSTOJNÝ ŽIVOT SENIOROV

a) cieľová skupina - seniori žijúci v domácom prostredí

ŠPECIFICKÝ CIEĽ č.1	OPATRENIE 1.1.	AKTIVITY OPATRENIA 1.1.
Zotrvanie seniorov v domácom prostredí	Udržanie kvality a rozšírenie opatrovateľskej služby	△ Vypracovanie ročných plánov potrieb opatrovateľskej služby z hľadiska predpokladaného počtu klientov a nárokov na rozpočet, stabilizácia počtu opatrovateliek (paragraf 41) △ Kvantitatívne zvýšenie počtu donášok stravy do domácností

ŠPECIFICKÝ CIEĽ č.2	OPATRENIE 2.1.	AKTIVITY OPATRENIA 2.1.
Prevenia sociálnej exklúzie seniorov	Zvýšenie možností stravovania pre seniorov s nízkym príjmom	△ Kvantitatívne zvýšenie možností stravovania v jedálni osobám, ktoré dovŕšili dôchodkový vek △ Zvýšenie finančného príspevku MČ na stravovanie pre seniorov

ŠPECIFICKÝ CIEĽ č.3	OPATRENIE 3.3.	AKTIVITY OPATRENIA 3.1.
Aktívne starnutie seniorov	Rozšírenie možností pre aktívne starnutie seniorov	△ Zriadenie denného centra △ Pravidelné (minimálne raz za dva mesiace) informovanie seniorov na témy zdravia, zdravotníckych zariadení, ambulancií, zdravého životného štýlu a v oblasti kultúry

AKČNÝ PLÁN ŠPECIFICKÉ CIELE 1,2,3
PRIORITA č.1.: KVALITNÝ a DOSTOJNÝ ŽIVOT SENIOROV
a) cieľová skupina - seniori žijúci v domácom prostredí

AKTIVITY	ZODPOVEDNOSŤ priama personálna priama inštitucionálna nepriama – spolupráca s partnerskými organizáciami	ČASOVÝ HARMONOGRAM	INDIKÁTORY NAPLNENIA	FINANCOVANIE zdroje kofinancovanie predpokladaná výška nákladov
Vypracovanie ročných plánov potrieb opatrovateľskej služby z hľadiska predpokladaného počtu klientov a nárokov na rozpočet, stabilizácia počtu opatrovateľiek	MÚ - odborný referent pre sociálne veci a opatrovateľskú službu	1 krát za rok	spracovaný ročný plán potrieb opatrovateľskej služby, definovanie aktuálneho a predpokladaného stavu opatrovateľiek vrátane nárokov na rozpočet	Rozpočet MČ (premietnuté v mzde zamestnanca) OPEZ 2014 – 2020 (mzda, vzdelávanie opatrovateľiek)
Kvantitatívne zvýšenie počtu donášok stravy do domácností	MÚ - odborný referent pre sociálne veci a opatrovateľskú službu	Rok 2015 Rok 2016 Rok 2017	Počet klientov, ktorí poberajú donášku stravy domov v rámci opatrovateľskej služby Rok 2015 32 obedov Rok 2016 35 obedov Rok 2017 37 obedov	rozpočet MČ
Kvantitatívne zvýšenie možnosti stravovania v jedálni osobám, ktoré dovŕšili dôchodkový vek	MÚ - odborný referent pre sociálne veci a opatrovateľskú službu	Rok 2015 Rok 2016 Rok 2017	Počet klientov, ktorí sa stravujú v jedálni a dovŕšili dôchodkový vek Rok 2015 230 Rok 2016 240 Rok 2017 250	rozpočet MČ
Zvýšenie finančného príspevku MČ na stravovanie pre seniorov	MÚ - odborný referent pre sociálne veci a opatrovateľskú službu	Rok 2015 Rok 2016 Rok 2017	Zvýšenie o 5-10% každoročne	rozpočet MČ
Zriadenie denného centra	MÚ oddelenie školstva, kultúry a sociálnych vecí Spolupráca: Klub seniorov Jednota dôchodcov na Slovensku	Rok 2016	Existujúce denné centrum Prenájom spoločenského centra	rozpočet MČ Sponzorské zdroje Dotácie MPSVR SR Granty
Pravidelné (minimálne raz za dva mesiace) informovanie seniorov na témy zdravia, zdravotníckych zariadení, ambulancií, zdravého životného štýlu	MÚ oddelenie školstva, kultúry a sociálnych vecí Spolupráca: Klub seniorov Jednota dôchodcov na Slovensku MVO	6 krát za rok	Počet prednášok, seminárov, preventívnych aktivít Rok 2015 6 Rok 20166 Rok 20176	Sponzorské zdroje Dotácie Granty

b) cieľová skupina - seniori , ktorí sú klientmi zariadení, poskytujúcich sociálne služby pobytovou formou a nachádzajú sa v mestskej časti

ŠPECIFICKÝ CIEĽ č.4	OPATRENIA 4.1., 4.2., 4.3.	AKTIVITY OPATRENIA
Kvalitné poskytovanie služieb v zariadeniach pobytovej formy, ktoré sa nachádzajú na území MČ	Skvalitnenie poskytovaných služieb Domov sociálnych služieb Rozsutec	△ Benefičný koncert (Pestrý deň) △ Revitalizácia parku – podpora pri zakúpení zelene a poskytnutie podporných služieb pri revitalizácii
	Skvalitnenie poskytovaných služieb Domov seniorov Lamač	△ Nákup cvičiacich strojov pre seniorov, ktoré budú využívané aj seniormi , ktorí nie sú klientmi zariadenia

AKČNÝ PLÁN ŠPECIFICKÝ CIEĽ 4

PRIORITA č.1.: KVALITNÝ a DOSTOJNÝ ŽIVOT SENIOROV

b) cieľová skupina - seniori , ktorí sú klientmi zariadení, poskytujúcich sociálne služby pobytovou formou a nachádzajú sa v mestskej časti

AKTIVITY	ZODPOVEDNOSŤ priama personálna priama inštitucionálna nepriama – spolupráca s partnerskými organizáciami	ČASOVÝ HARMONOGRAM	INDIKÁTORY NAPLNENIA	FINANCOVANIE zdroje kofinancovanie predpokladaná výška nákladov
<p><i>Domov sociálnych služieb “ Rozsutec</i></p> <p>Benefičný koncert (Pestrý deň)</p>	<p>Priama- riaditeľka Domova sociálnych služieb</p> <p>Nepriama: Zriaďovateľ VUC MÚ Lamač</p>	2015	Počet podporených podujatí	Dotácia MČ
<p><i>Domov sociálnych služieb “ Rozsutec</i></p> <p>Revitalizácia parku – podpora pri zakúpení zelene a poskytnutie podporných služieb pri revitalizácii</p>	<p>Priama- riaditeľka Domova sociálnych služieb</p> <p>Nepriama: Zriaďovateľ VUC MÚ Lamač</p>	2015	m2 zelene v parku	Kofinancovanie a poskytnutie služieb pri revitalizácii parku – finančná podpora pri zakúpení zelene a poskytnutie podporných služieb pri revitalizácii
<p>„ Domov seniorov Lamač“</p> <p>Nákup cvičiacich strojov pre seniorov, ktoré budú využívané aj seniormi , ktorí nie sú klientmi zariadenia a sú z MČ</p>	<p>Priama- riaditeľka Domova seniorov</p> <p>Nepriama: zriaďovateľ Magistrát hl. mesto MÚ Lamač</p>	Rok 2016	Počet inštalovaných cvičiacich strojov: 4 ks	3 000 €, grant, povinné kofinancovanie mestská časť

PRIORITA č. 2: SOCIÁLNA INKLÚZIA OSOB SO ZDRAVOTNÝM POSTIHNUTÍM A OSOB V NEPRIAZNIVÝCH ŽIVOTNÝCH SITUÁCIÁCH

- a) Osoby so zdravotným postihnutím
- b) osoby s chronickými ochoreniami
- c) bezdomovci
- d) obe domáceho násillia
- e) drogovu závislí, ľudia odkázaní na sociálnu výpomoc
- f) osamelo žijúce osoby

ŠPECIFICKÝ CIEĽ 5.	OPATRENIE 5.1.	AKTIVITA
Sociálna inklúzia osôb so zdravotným postihnutím a osôb, ktoré sú v nepriaznivej životnej situácii	Zvýšenie informovanosti o možnostiach špecifickej pomoci a existujúcich sociálnych službách v pôsobnosti obce, mesta, VUC a neziskových organizácií cieľovej skupine	△ Zriadenie informačného centra sociálneho a psychologického poradenstva

AKTIVITA	ZODPOVEDNOSŤ	ČASOVÝ HARMONOGRAM	INDIKÁTORY NAPLNENIA	FINANCOVANIE
Zriadenie centra sociálneho a psychologického poradenstva	priama personálna priama inštitucionálna nepriama – spolupráca s partnerskými organizáciami Priama – MÚ Nepriama - MVO	Rok 2015 oslovenie MVO, zriadenie kancelárie, publicita a informovanosť pre občanov Rok 2016 – prevádzka Rok 2017 – prevádzka	Rok 2015: Definovanie predmetu činnosti, personálneho zabezpečenia, zriadenie IC sociálneho poradenstva Rok 2016: počet klientov Rok 2017: počet klientov	OP IZ 2014 -2020 Dotácie MPSVR SR Granty

PRIORITA č. 3: KVALITNÝ ŽIVOT RODÍN S DEŤMI

Cieľová skupina : rodiny s deťmi

ŠPECIFICKÝ CIEĽ č.6	OPATRENIE 6.1.	AKTIVITY OPATRENIA 6.1.
Zvýšenie možnosti komunitného života pre rodiny s deťmi	Zabezpečenie zmysluplného trávenia voľného času pre rodiny s deťmi deti	<ul style="list-style-type: none"> △ Vybudovanie multifunkčného ihriska „ Na barine“ △ Vybudovanie outdoorového ihriska s hrazdami, na cvičenie a posilňovanie △ Vytvorenie miest na oddych pre rodiny v lesoparku

AKTIVITY	ZODPOVEDNOSŤ priama personálna priama inštitucionálna nepriama – spolupráca s partnerskými organizáciami	ČASOVÝ HARMONOGRAM	INDIKÁTORY NAPLNENIA	FINANCOVANIE zdroje kofinancovanie predpokladaná výška nákladov
Vybudovanie multifunkčného ihriska „ Na barine	Priama- MÚ Lamač	Rok 2016	Vybudované multifunkčné ihrisko	50 000,- € Úrad vlády dotácia, kofinancovanie MČ
Vybudovanie outdoorového ihriska s hrazdami, na cvičenie a posilňovanie	Priama: MÚ Lamač Nepriama: lokálne MVO	Rok 2015 – definovanie a výber lokality Rok 2016 – vybudovanie ihriska (inštalácia prvkov)	Počet nových inštalovaných cvičiacich prvkov	3 000,- € dotácie, granty / nadácie /
Vytvorenie miest na oddych pre rodiny v lesoparku	Priama: MÚ Lamač Nepriama: lokálne MVO, rodinné centrá	Rok 2016	Počet miest na oddych v lesoparku	3 000,- € dotácie, granty, dary, rozpočet MČ

Použitá literatúra, zdroje, kontakty

Zákon č. 448/2008 Z.z. o sociálnych službách .

Národné priority rozvoja sociálnych služieb (MPSVR SR, jún 2009)

Stratégia deinštitucionalizácie systému sociálnych služieb a náhradnej starostlivosti v SR

Národný akčný plán prechodu z inštitucionálnej na komunitnú starostlivosť v systéme sociálnych služieb na roky 2012 – 2015

Národný program Slovenskej republiky k Európskemu roku boja proti chudobe a sociálnemu vylúčeniu

Národný pracovný program Európskeho roka aktívneho starnutia a solidarity medzi generáciami

Základné princípy Národného programu starších ľudí

Národný program rozvoja životných podmienok občanov so zdravotným postihnutím

Koncepcia rozvoja sociálnych služieb v kompetencii Bratislavského samosprávneho kraja (október 2010), schválená uznesením č. 66/ 2010 BSK

Poskytovanie sociálnych služieb je v mestskej časti zakotvené vo VZN č. 02/2012

Komunitný plán sociálnych služieb hlavného mesta Bratislavy (2012)

Stratégia hospodárskeho a sociálneho rozvoja mestskej časti Bratislava – Lamač do roku 2010

Mládek, J. (1992): Základy geografie obyvateľstva

Štatistický úrad SR: Sčítanie obyvateľov, domov a bytov 2011

<http://www.employment.gov.sk/sk/>

www.statistics.sk

www.upsvar.sk

<http://www.zuskresanka.sk/>

<http://www.uips.sk/>

<http://www.lamac.sk/>

<http://www.domov-seniorov-lamac.eu/>

<http://dssrozsutec.sk/>

<http://www.gomart-oz.sk>